











	Evacuare gaze arse: evacuare/aspirare coaxială	Cod
	Tuburi coaxiale cu terminal Ø 80/125 (include garnitură inelară pentru exterior) <i>Pentru Luna Duo-tec MP+ (50-70 kW), Power HT+ (50-70 kW)</i>	KHG 71408891
	Prelungire tuburi coaxiale Ø 80/125 L=1000 mm <i>Pentru Luna Duo-tec MP+ (50-70 kW), Power HT+ (50-70 kW)</i>	KHG 71408851
	Prelungire tuburi coaxiale Ø 80/125 L=500 mm <i>Pentru Luna Duo-tec MP+ (50-70 kW), Power HT+ (50-70 kW)</i>	KHG 71408861
	Curbă coaxială 90° Ø 80/125 <i>Pentru Luna Duo-tec MP+ (50-70 kW), Power HT+ (50-70 kW)</i>	KHG 71408871
	Curbă coaxială 45° Ø 80/125 <i>Pentru Luna Duo-tec MP+ (50-70 kW), Power HT+ (50-70 kW)</i>	KHG 71408881
	Terminal coș vertical coaxial Ø 80/125 pentru evacuare pe acoperiș. <i>Pentru Luna Duo-tec MP+ (50-70 kW), Power HT+ (50-70 kW)</i>	KHG 71409351
	Țiglă acoperiș drept Ø 125 <i>Pentru Luna Duo-tec MP+ (50-70 kW), Power HT+ (50-70 kW)</i>	KHG 71409361
	Țiglă acoperiș înclinat Ø 125 <i>Pentru Luna Duo-tec MP+ (50-70 kW), Power HT+ (50-70 kW)</i>	KHG 71409371
	Prelungire tuburi coaxiale Ø 110/160 L=1000 mm din polipropilenă <i>Pentru Luna Duo-tec MP+ (90-110 kW), Power HT+ (90-110 kW)</i>	KUG 71413381
	Prelungire tuburi coaxiale Ø 110/160 L=500 mm din polipropilenă <i>Pentru Luna Duo-tec MP+ (90-110 kW), Power HT+ (90-110 kW)</i>	KUG 71413371
	Cot coaxial 90° Ø 110/160 din polipropilenă <i>Pentru Luna Duo-tec MP+ (90-110 kW), Power HT+ (90-110 kW)</i>	KUG 71413361
	Cot coaxial 45° Ø 110/160 din polipropilenă <i>Pentru Luna Duo-tec MP+ (90-110 kW), Power HT+ (90-110 kW)</i>	KUG 71413351

Evacuare gaze arse: evacuare/aspirare coaxială Cod

 Terminal coș vertical coaxial Ø 110/160 din polipropilenă
Pentru Luna Duo-tec MP+ (90-110 kW), Power HT+ (90-110 kW) KUG 71413341

 Terminal coș orizontal coaxial Ø 110/160 din polipropilenă
Abbinabile a: Luna Duo-tec MP+ (90-110 kW), Power HT+ (90-110 kW) KUG 71413331

 Țiglă acoperiș drept Ø 160
Pentru Luna Duo-tec MP+ (90-110 kW), Power HT (135-180 kW), Power HT+ (90-110 kW) KHG 71410481

 Țiglă acoperiș înclinat Ø 160
Abbinabile a: Luna Duo-tec MP+ (90-110 kW), Power HT (135-180 kW), Power HT+ (90-110 kW) KHG 71410491

Evacuare gaze arse: evacuare/aspirare separată Cod

 Tub Ø 80 L=1000 mm din polipropilenă
Pentru Luna Duo-tec MP+ (50-70 kW), Power HT+ (50-70 kW) KHG 71405941













 Tub Ø 80 L=500 mm din polipropilenă
Pentru Luna Duo-tec MP+ (50-70 kW), Power HT+ (50-70 kW) KHG 71405991

 Tub Ø 80 L=250 mm din polipropilenă
Pentru Luna Duo-tec MP+ (50-70 kW), Power HT+ (50-70 kW) 7107183














 Cot 90° Ø 80 din polipropilenă
Pentru Luna Duo-tec MP+ (50-70 kW), Power HT+ (50-70 kW) KHG 71405921

 Cot 45° Ø 80 din polipropilenă
Pentru Luna Duo-tec MP+ (50-70 kW), Power HT+ (50-70 kW) KHG 71405931

 Kit centrare tub Ø 80 (cutie 5 buc.)
Pentru Luna Duo-tec MP+ (50-70 kW), Power HT+ (50-70 kW) KHG 71403741

	Evacuare gaze arse: evacuare/aspirare separată	Cod
	Colier de strângere racord Ø 80 <i>Pentru Luna Duo-tec MP+ (50-70 kW), Power HT+ (50-70 kW)</i>	KHG 71410611
	Suport tub Ø 80 (cutie cu 5 buc.) <i>Pentru Luna Duo-tec MP+ (50-70 kW), Power HT+ (50-70 kW)</i>	KHG 71403731
	Flanșă Ø 80 pentru interior <i>Pentru Luna Duo-tec MP+ (50-70 kW), Power HT+ (50-70 kW)</i>	KHG 71401851
	Flanșă Ø 80 pentru exterior <i>Pentru Luna Duo-tec MP+ (50-70 kW), Power HT+ (50-70 kW)</i>	KHG 71401841
	Terminal coș vertical coaxial Ø 80/125 pentru evacuare pe acoperiș. (Kit-ul se va combina cu accesoriul KHG 71409381 livrat separat) <i>Pentru Luna Duo-tec MP+ (50-70 kW)</i>	KHG 71409351
	Kit adaptor de la tuburi separate Ø 80/80 la coaxial Ø 80/125 <i>Pentru Luna Duo-tec MP+ (50-70 kW)</i>	KHG 71409381
	Kit terminal Ø80 <i>Pentru Luna Duo-tec MP+ (50-70 kW), Power HT+ (50-70 kW)</i>	LSD 79000015
	Terminal evacuări separate Ø 80 <i>Pentru Luna Duo-tec MP+ (50-70 kW), Power HT+ (50-70 kW)</i>	KHG 71401041
	Kit evacuare separată din polipropilenă <i>Pentru Luna Duo-tec MP+ (50-70 kW), Power HT+ (50-70 kW)</i>	KHG 71408901
	Kit evacuare separată Ø 110/110 din polipropilenă <i>Pentru Luna Duo-tec MP+ (90-110 kW), Power HT+ (90-110 kW)</i>	7106314
	Tub Ø 110 L=1000 mm din polipropilenă <i>Pentru Luna Duo-tec MP+ (90-110 kW), Power HT+ (90-110 kW)</i>	KUG 71413321

Evacuare gaze arse: evacuare/aspirare separată Cod

	Tub Ø 110 L=500 mm din polipropilenă <i>Pentru Luna Duo-tec MP+ (90-110 kW), Power HT+ (90-110 kW)</i>	KUG 71413311
	Tub Ø 110 L=250 mm din polipropilenă <i>Pentru Luna Duo-tec MP+ (90-110 kW), Power HT+ (90-110 kW)</i>	7107185
	Cot 90° Ø 110 din polipropilenă <i>Pentru Luna Duo-tec MP+ (90-110 kW), Power HT+ (90-110 kW)</i>	KUG 71413301
	Cot 45° Ø 110 din polipropilenă <i>Pentru Luna Duo-tec MP+ (90-110 kW), Power HT+ (90-110 kW)</i>	KUG 71413291
	Terminal coș vertical Ø 110 polipropilenă <i>Pentru Luna Duo-tec MP+ (90-110 kW), Power HT+ (90-110 kW)</i>	KUG 71413281
	Terminal coș orizontal Ø 110 polipropilenă <i>Pentru Luna Duo-tec MP+ (90-110 kW), Power HT+ (90-110 kW)</i>	KUG 71413271
	Tub Ø 200 L=500 mm <i>Pentru Power HT (230-320 kW)</i>	LXO 00097191
	Tub Ø 200 L=1000 mm <i>Pentru Power HT (230-320 kW)</i>	LXO 00097192
	Tub Ø 200 L=2000 mm <i>Pentru Power HT (230-320 kW)</i>	LXO 00097193
	Cot 87½ Ø 200 <i>Pentru Power HT (230-320 kW)</i>	LXO 00068872
	Cot 45½ Ø 200 <i>Pentru Power HT (230-320 kW)</i>	LXO 00097195
	Cot 87° Ø 200 demontabil <i>Pentru Power HT (230-320 kW)</i>	LXO 00097190
	Tronson drept demontabil <i>Pentru Power HT (230-320 kW)</i>	LXO 00097189



Evacuare gaze arse: pentru instalarea în cascadă

Cod



Colector evacuare gaze arse pentru două centrale Ø 160 din polipropilenă
Pentru Luna Duo-tec MP+, Power HT+

7107152



Colector evacuare gaze arse pentru două centrale Ø 200 din polipropilenă
Pentru Luna Duo-tecMP+, Power HT+

7107156



Colector evacuare gaze arse pentru a treia centrală Ø 160 din polipropilenă
Pentru Luna Duo-tecMP+, Power HT+

7107163



Colector evacuare gaze arse pentru a treia centrală Ø 200 din polipropilenă
Pentru Luna Duo-tec MP+, Power HT+

7107164



Cot 90° Ø 160 din polipropilenă
Pentru Luna Duo-tec MP+, Power HT (135-180 kW), Power HT+

KHW 71409781



Cot 90° Ø 200 din polipropilenă
Pentru Luna Duo-tec MP+, Power HT+

KHW 71409821



Tub Ø 160 L=1000 mm din polipropilenă
Pentru Luna Duo-tec MP+, Power HT (135-180 kW), Power HT+

KHW 71409771



Tub Ø 200 L=1000 mm din polipropilenă
Pentru Luna Duo-tec MP+, Power HT+

KHW 71409811



Colector evacuare gaze arse pentru două centrale Ø 125/110 din polipropilenă
Pentru Luna Duo-tec MP+ (50-70 kW), Power HT+ (50-70 kW)

7107168



Colector evacuare gaze arse pentru a treia centrală Ø 125 din polipropilenă
Pentru Luna Duo-tec MP+ (50-70 kW), Power HT+ (50-70 kW)







7107177



Racord gaze arse cu clapetă și sifon condens Ø 110/80
(se instalează obligatoriu la sistemele în cascadă)
Pentru Luna Duo-tec MP+ (50-70 kW), Power HT+ (50-70 kW)

7106820

Evacuare gaze arse: pentru instalarea în cascadă Cod

	<p>Cot 90° Ø 125 <i>Pentru Luna Duo-tec MP+ (50-70 kW), Power HT+ (50-70 kW)</i></p>	KHG 71409441
	<p>Cot 45° Ø 125 (2 buc) <i>Pentru Luna Platinum GA, Luna Duo-tec MP+ (50-70 kW), Power HT+ (50-70 kW)</i></p>	KHG 71409451
	<p>Tub Ø 125 L=1000 mm din polipropilenă <i>Pentru Luna Duo-tec MP+ (50-70 kW), Power HT+ (50-70 kW)</i></p>	KHG 71409461
	<p>Racord gaze arse cu clapetă și sifon condens Ø 110/110 (se instalează obligatoriu la sistemele în cascadă) <i>Pentru Luna Duo-tec MP+ (90-110 kW), Power HT (135-150 kW), Power HT+ (90-110 kW)</i></p>	7106821
	<p>Colector gaze arse pentru 2 centrale în cascadă 250 mm (Pentru disponibilitatea acestui accesoriu luați în considerare 30 de zile de la data confirmării comenzii) <i>Pentru Power HT (230-320 kW)</i></p>	LXO 00069144
	<p>Colector gaze arse pentru 2 centrale în cascadă 250 mm (Pentru disponibilitatea acestui accesoriu luați în considerare 30 de zile de la data confirmării comenzii) <i>Pentru Power HT (135-180 kW)</i></p>	LXO 00069143

Evacuare gaze arse: pentru intubare flexibilă Cod

	<p>Kit tub flexibil Ø 80 L = 1,5 m <i>Pentru Luna Duo-tec MP+ (50-70 kW), Power HT+ (50-70 kW)</i></p>	KHG 71410571
	<p>Kit tub flexibil Ø 80 L = 20 m <i>Pentru Luna Duo-tec MP+ (50-70 kW), Power HT+ (50-70 kW)</i></p>	KHG 71410581
	<p>Kit racord în T cu consolă de sprijin și racord evacuare condens <i>Pentru Luna Duo-tec MP+ (50-70 kW), Power HT+ (50-70 kW)</i></p>	KHG 71410591
	<p>Kit cot 90° Ø 80 cu consolă suport <i>Pentru Luna Duo-tec MP+ (50-70 kW), Power HT+ (50-70 kW)</i></p>	KHG 71410601
	<p>Kit element de centrare flexibil Ø 80 (cutie cu 3 buc.) <i>Pentru Luna Duo-tec MP+ (50-70 kW), Power HT+ (50-70 kW)</i></p>	KHG 71410621
	<p>Kit garnituri cu buză triplă Ø 80 (cutie cu 5 buc.) <i>Pentru Luna Duo-tec MP+ (50-70 kW), Power HT+ (50-70 kW)</i></p>	KHG 71411121